

Vyhodnocení klimatu školy po jednotlivých kategoriích

Základní škola Mnichovo Hradiště, Sokolovská 254, příspěvková organizace

Rodiče		Počet respondentů:				195
Otázka	rozhodně ano	spíše ano	spíše ne	rozhodně ne	nedokážu posoudit	
1. Jsem rád/a, že mé dítě chodí do této školy.	67%	27%	0%	2%	2%	
2. Pravidla chování ve škole jsou jasná a srozumitelná.	63%	32%	0%	1%	1%	
3. Myslím si, že mé dítě může ve škole otevřeně vyjadřovat své názory a postoje.	45%	40%	0%	3%	5%	
4. Myslím si, že se mé dítě cítí mezi spolužáky bezpečně.	46%	45%	0%	3%	2%	
5. Myslím si, že se děti ve škole učí vzájemné spolupráci.	48%	41%	0%	1%	2%	
6. Myslím si, že mé dítě učitelům důvěřuje a cítí se s nimi bezpečně.	51%	41%	0%	2%	0%	
7. Myslím si, že učitelé přistupují ke své práci profesionálně.	49%	43%	0%	4%	2%	
8. Myslím si, že mé dítě dostává podněty potřebné ke svému rozvoji.	45%	46%	0%	2%	2%	
9. Myslím si, že většina učitelů umí vysvětlit učivo tak, že mu mé dítě rozumí.	42%	45%	0%	3%	5%	
10. Myslím si, že výuka na škole je pestrá a zajímavá.	42%	43%	0%	2%	4%	
11. Při hodnocení učitelé mému dítě vysvětlují, co dělá dobře a co by mělo dělat lépe.	44%	38%	0%	3%	7%	
12. Učitelé rozumí potřebám mého dítěte a respektují jeho individuální tempo.	41%	42%	0%	4%	4%	
13. S podporou školního poradenského pracoviště jsem spokojen/a.	36%	29%	0%	3%	26%	
14. S učiteli mám dobré vztahy.	65%	28%	0%	1%	3%	
15. Rád/a se zapojuji do akcí školy.	34%	39%	0%	3%	4%	
16. Vedení školy s rodiči dobře komunikuje.	59%	32%	0%	3%	1%	
17. Škola funguje jako sehraný tým vyučujících, odborných pracovníků a rodičů.	35%	45%	0%	4%	10%	
18. Školní webové stránky školy jsou přehledné a informativní.	43%	42%	0%	2%	3%	
19. Prostředí a vybavení odpovídá představě moderní školy.	34%	49%	0%	5%	4%	
20. Naši školu bych svým známým doporučil/a.	55%	32%	0%	4%	3%	

Vyučující		Počet respondentů:				42
Otázka	rozhodně ano	spíše ano	spíše ne	rozhodně ne	nedokážu posoudit	
1. Na této škole se mi pracuje dobře.	40%	57%	2%	0%	0%	
2. Pravidla chování ve škole jsou jasná a srozumitelná.	43%	55%	2%	0%	0%	
3. Ve škole existuje možnost vyjádřit své názory a postoje.	55%	40%	5%	0%	0%	
4. Mezi kolegy se cítím bezpečně.	52%	43%	5%	0%	0%	
5. Na pracovišti panuje atmosféra vzájemné spolupráce.	31%	64%	5%	0%	0%	
6. Vedení školy buduje atmosféru důvěry a bezpečí.	38%	50%	10%	2%	0%	
7. Svou práci považuji za smysluplnou.	71%	29%	0%	0%	0%	
8. Vedení školy podporuje můj profesní růst.	79%	17%	0%	0%	5%	
9. Umím vysvětlit učivo tak, že mu žáci rozumí.	21%	71%	0%	0%	7%	
10. Snažím se, aby moje výuka byla pestrá a zajímavá.	52%	48%	0%	0%	0%	
11. Ve výuce uplatňuji formativní hodnocení žáků.	29%	48%	21%	0%	2%	
12. Škola respektuje individuální vzdělávací potřeby žáků.	55%	33%	10%	0%	2%	
13. Podporu školního poradenského pracoviště považuji za přínosnou.	55%	33%	2%	2%	7%	
14. S rodiči žáků mám dobré vztahy.	50%	50%	0%	0%	0%	
15. Rád/a se zapojuji do akcí školy.	43%	52%	2%	0%	2%	
16. Vedení školy s učiteli dobře komunikuje.	45%	45%	5%	5%	0%	
17. Škola funguje jako sehraný tým vyučujících, odborných pracovníků a rodičů.	10%	76%	10%	2%	2%	
18. Školní webové stránky školy jsou přehledné a informativní.	48%	43%	2%	5%	2%	
19. Pracovní prostředí a vybavení odpovídá představě moderní školy.	14%	57%	24%	2%	2%	
20. Naši školu bych svým známým doporučil/a.	48%	45%	5%	2%	0%	

Žáci

Počet respondentů: 447

Otázka	rozhodně ano	spíše ano	spíše ne	rozhodně ne	nedokážu posoudit
1. Jsem rád/a, že chodím do této školy.	36%	38%	12%	6%	8%
2. Rozumím tomu, jak se mám ve škole chovat.	64%	30%	3%	1%	2%
3. Ve škole mohu otevřeně říct, co si myslím.	13%	36%	28%	16%	8%
4. Mezi spolužáky se cítím bezpečně.	35%	38%	13%	8%	6%
5. Se spolužáky se mi dobře spolupracuje.	28%	39%	18%	9%	6%
6. Věřím svým učitelům a cítím se s nimi bezpečně.	47%	26%	9%	10%	7%
7. Myslím si, že naši učitelé učí rádi a dobře.	39%	30%	11%	10%	9%
8. Škola mi pomáhá se rozvíjet.	40%	38%	11%	8%	4%
9. Většina učitelů umí vysvětlit učivo tak, že mu rozumím.	32%	42%	13%	7%	6%
10. Výuka na naší škole je pestrá a zajímavá.	28%	34%	20%	11%	7%
11. Při hodnocení mi učitelé vysvětlují, co dělám dobře a co bych měl/a dělat lépe.	39%	33%	16%	8%	3%
12. V hodinách mohu pracovat svým tempem a podle svých potřeb.	22%	36%	22%	13%	7%
13. Víím, na koho z dospělých se mohu v případě problémů obrátit.	52%	31%	8%	5%	5%
14. Moji rodiče mají s učiteli dobré vztahy.	44%	30%	6%	5%	14%
15. Rád/a se zapojuji do akcí ve škole.	41%	33%	14%	6%	6%
16. Učitelé s námi dobře komunikují.	40%	36%	12%	6%	4%
17. Ve škole jsme dobrý tým.	29%	34%	17%	11%	9%
18. Školní webové stránky školy se mi líbí.	26%	29%	10%	9%	26%
19. Naše škola je pěkná a dobře vybavená technikou i pomůckami.	39%	40%	11%	6%	5%
20. Naši školu bych svým kamarádům doporučil/a.	42%	28%	10%	15%	6%

Odborní pracovníci

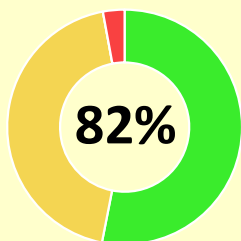
Počet respondentů: 0

Otázka	rozhodně ano	spíše ano	spíše ne	rozhodně ne	nedokážu posoudit
1. Na této škole se mi pracuje dobře.	0%	0%	0%	0%	0%
2. Pravidla chování ve škole jsou jasná a srozumitelná.	0%	0%	0%	0%	0%
3. Ve škole existuje možnost vyjádřit své názory a postoje.	0%	0%	0%	0%	0%
4. Mezi kolegy se cítím bezpečně.	0%	0%	0%	0%	0%
5. Na pracovišti panuje atmosféra vzájemné spolupráce.	0%	0%	0%	0%	0%
6. Vedení školy buduje atmosféru důvěry a bezpečí.	0%	0%	0%	0%	0%
7. Svou práci považuji za smysluplnou.	0%	0%	0%	0%	0%
8. Vedení školy podporuje můj profesní růst.	0%	0%	0%	0%	0%
9. Myslím si, že většina učitelů umí vysvětlit učivo tak, že mu žáci rozumí.	0%	0%	0%	0%	0%
10. Myslím si, že škola usiluje o pestrou a zajímavou výuku.	0%	0%	0%	0%	0%
11. Myslím si, že se učitelé snaží o formativní hodnocení žáků.	0%	0%	0%	0%	0%
12. Škola respektuje individuální vzdělávací potřeby žáků.	0%	0%	0%	0%	0%
13. Myslím si, že je práce školního poradenského pracoviště pro školu přínosná.	0%	0%	0%	0%	0%
14. Učitelé i rodiče můj názor a doporučení přijímají.	0%	0%	0%	0%	0%
15. Rád/a se zapojuji do akcí školy.	0%	0%	0%	0%	0%
16. Vedení školy s odbornými pracovníky dobře komunikuje.	0%	0%	0%	0%	0%
17. Škola funguje jako sehraný tým vyučujících, odborných pracovníků a rodičů.	0%	0%	0%	0%	0%
18. Školní webové stránky školy jsou přehledné a informativní.	0%	0%	0%	0%	0%
19. Pracovní prostředí a vybavení odpovídá představě moderní školy.	0%	0%	0%	0%	0%
20. Naši školu bych svým známým doporučil/a.	0%	0%	0%	0%	0%

Vyhodnocení klimatu školy srovnání všech kategorií

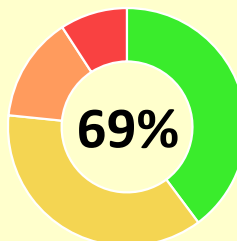
Otázka	Rodiče	Vyučující	Žáci	Odborní pracovníci
1. obecná spokojenost	89%	79%	71%	0%
2. jasná a srozumitelná pravidla chování	88%	80%	86%	0%
3. možnost otevřeně vyjadřovat svůj názor	81%	83%	50%	0%
4. pocit bezpečí a respektu v kolektivu	81%	82%	68%	0%
5. vzájemná spolupráce	83%	75%	64%	0%
6. atmosféra důvěry a bezpečí	83%	74%	73%	0%
7. smysluplnost práce	81%	90%	70%	0%
8. profesní a osobní rozvoj	81%	94%	71%	0%
9. srozumitelnost učiva	80%	74%	68%	0%
10. inspirativnost výuky	81%	84%	61%	0%
11. formativní hodnocení	81%	69%	69%	0%
12. respektování individuálních vzdělávacích potřeb	79%	82%	57%	0%
13. práce školního poradenského pracoviště	81%	84%	79%	0%
14. dobré vztahy	89%	83%	77%	0%
15. zapojení se do dění školy	79%	80%	71%	0%
16. komunikace s vedením školy	86%	77%	72%	0%
17. týmová spolupráce	77%	64%	62%	0%
18. kvalita webových stránek	81%	79%	65%	0%
19. prostředí a vybavení školy	76%	61%	72%	0%
20. osobní ručení za kvalitu školy	84%	79%	68%	0%

Spokojenost rodičů



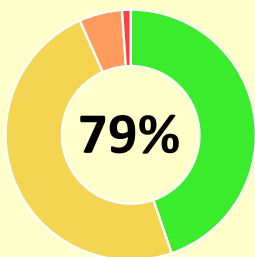
■ rozhodně ano ■ spíše ano
■ spíše ne ■ rozhodně ne

Spokojenost žáků




■ rozhodně ano ■ spíše ano
■ spíše ne ■ rozhodně ne

Spokojenost učitelů



■ rozhodně ano ■ spíše ano
■ spíše ne ■ rozhodně ne

Spokojenost odborných pracovníků



■ rozhodně ano ■ spíše ano
■ spíše ne ■ rozhodně ne